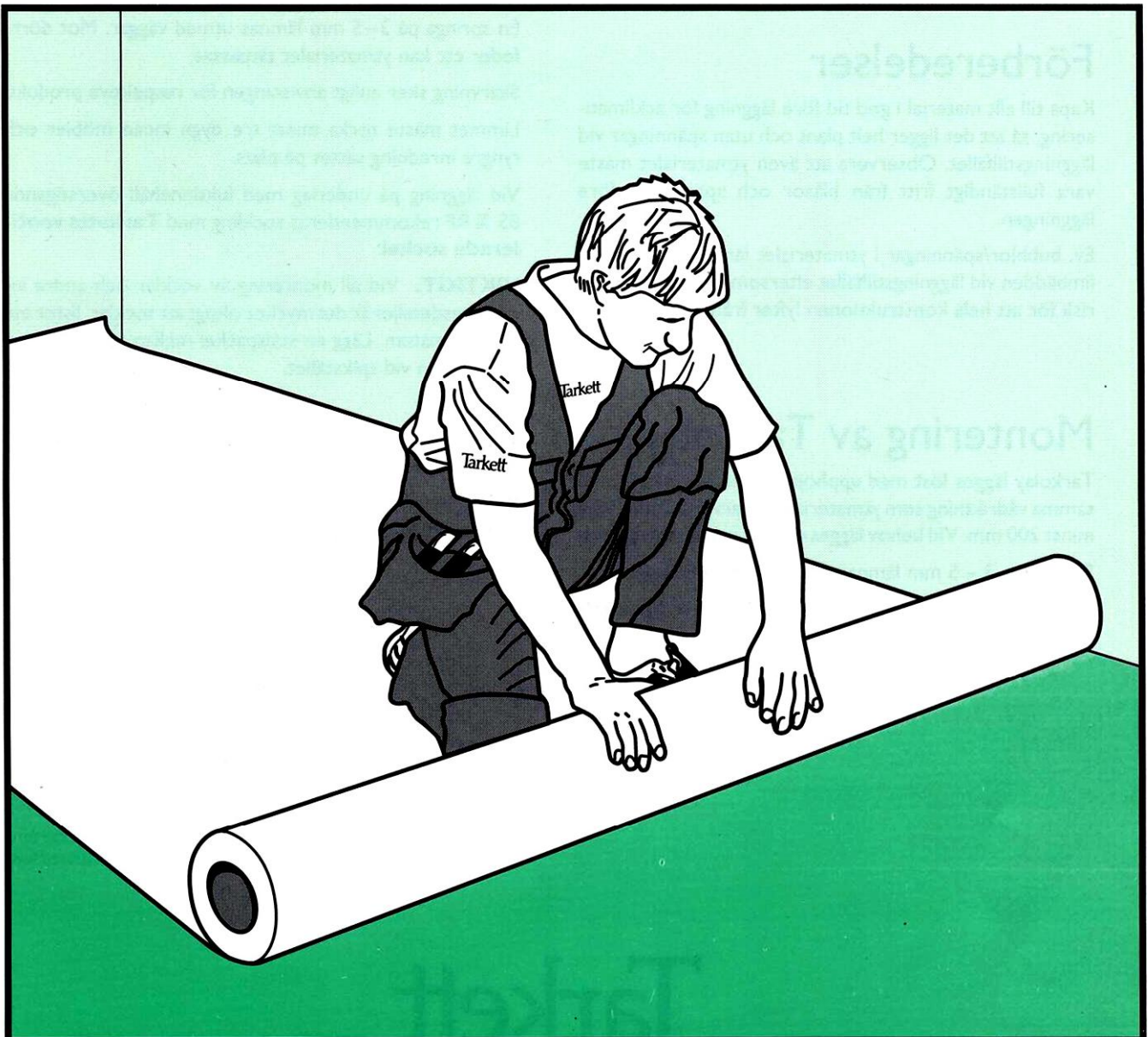


Läggningsanvisning

Tarkolay



Tarkett

Läggingsanvisning underlagsmatta Tarkett Tarkolay

Följande produkter kan läggas på Tarkolay: Tarkett Eminent, Granit, Optima samt Acczent. Mönsterläggning kan ske endast med Acczent, dock med begränsning till 200 x 200 mm som minsta mått på mönsterdetalj. Mönsterläggning av homogena produkter begränsas till frisläggning med frisen skuren i materialets längsriktning.

Förutsättningar

Underlaget skall vara yttorr och jämnt samt fritt från grövre sprickor och föroreningar.

Maximalt fuktinnehåll i underlaget för läggning av denna produkt är 96 % RF.

Vid ev rördragning i golv förutsätts rören vara så förlagda att golvmaterialet inte kontinuerligt utsätts för en högre temperatur än 30°C, då missfärgningar och andra förändringar av materialet annars kan uppstå.

Förberedelser

Kapa till allt material i god tid före läggning för aklimatisering, så att det ligger helt plant och utan spänningar vid läggningstillfället. Observera att även ytmaterialet måste vara fullständigt fritt från blåsor och spänningar före läggningen.

Ev. bubblor/spänningar i ytmaterialet får ej värmas ned i limbädden vid läggningstillfället eftersom detta innebär en risk för att hela konstruktionen lyfter från undergolvet.

Montering av Tarkolay

Tarkolay lägges löst med upphöjningarna nedåt och med samma vådriktning som ytmaterialet. Skarvarna förskjutna minst 200 mm. Vid behov lägges omlott och dubbelskäres.

En springa 3 – 5 mm lämnas mot alla begränsningar.

Skarvarna tejpas på undersidan med **Tarkett Spackeltejp**.

Montering av ytmaterial

Normalt s k Golv & Vägglim rekommenderas. Kontakta din limleverantör om tveksamheter föreligger.

Använd reducerad limmängd, cirka 6 – 7 liter/m². För att erhålla en jämn film och för bästa övervätning lägges våderna snarast ned i det blöta limmet varefter ytan rollas med vält. Vik upp våderna och lufta. Underlaget är ej sugande, beakta öppentiden. För att säkerställa förankringen mellan underlagsmattan och ytmaterialet användes golvvält.

För bästa resultat bör man eftervälta efter cirka 1 timme.

En springa på 3–5 mm lämnas utmed väggar. Mot dörrfoder etc kan ytmaterialet tätpassas.

Skarvning sker enligt anvisningen för respektive produkt.

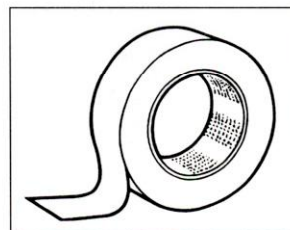
Limmet måste torka minst tre dygn innan möbler och tyngre inredning sättes på plats.

Vid läggning på underlag med fuktinnehåll överstigande 85 % RF rekommenderas sockling med **Tarketts ventilerade sockel**.

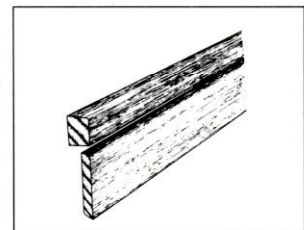
VIKTIGT. Vid all montering av socklar och andra inredningsdetaljer är det mycket viktigt att socklar, lister etc ej låser mattan. Lägg en stålspackel mellan sockeln/listen och mattan vid spikstället.

Information

Vid frågetecken, kontakta din Tarkett representant eller Teknisk Service Ronneby, 0457 - 710 00.



Spackeltejp
50 meter/rulle
Art nr 3393 0010



Ventilerad golvsöckel
14 x 56 mm
Art nr 3393 0029, eklaserad furu
3393 0031, vitlaserad furu

Tarkett

TARKETT SVENSKA FÖRSÄLJNING AB

SHOWROOM: GALLERI TARKETT, MÅLARTORGET 19, STOCKHOLM, 08-24 97 35.

STOCKHOLM: KUNDTJÄNST 08-623 15 80, FÖRSÄLJNINGSKONTOR 08-625 15 70. GÖTEBORG: KUNDTJÄNST 031-38 26 20, FÖRSÄLJNINGSKONTOR 031-38 26 00. MALMÖ: KUNDTJÄNST 040-93 27 50, FÖRSÄLJNINGSKONTOR 040-29 30 80.

UMEÅ: KUNDTJÄNST 090-17 22 30, FÖRSÄLJNINGSKONTOR 090-17 22 40.